

Tämän opit Kompuutlerin chat-koulussa

Nyt käynnistyy Kompuutlerin chat-koulu. Se on tarkoitettu kaikille niille, jotka haluavat tutustua yhteen Internetin kuumimmista villityksistä, chattailuun. Tämä on kuusiosaisen koulun ensimmäinen oppitunti. Oppituntisarja jatkuu viidessä seuraavissa numerossa. Koska uusia chat-paikkoja syntyy lähes päivittäin, emme voi perehdyttää sinua niihin kaikkiin. Pyrimme kuitenkin tarjoamaan sinulle pintaa syvemmältä raapaisuvia tietoja monista erilaisista chat-kohteista. Kun vieraillet tämänkertaisen oppitunnin kolmessa esimerkkikohteessa, saat riittävästi tietoa monia jännittäviä ja mielenkiintoisia chattailemista varten.

Suorita chat-koulun täysi oppimäärä:

1 2 3 4 5 6 Chat-koulun ensimmäisellä oppitunnilla tutkitaan, mitä chat oikeastaan on ja mihin sitä voi käyttää. Lisäksi annetaan hyviä neuvoja chattaillon aloittelijalle siitä, miten juttuvuissa tulee käyttäytyä. Sokerina pohjalla neuvomme kahden suomalaisen ja yhden kansainvälisen esimerkin perusteella chattaillon alkeet.

1 2 3 4 5 6 Kun olet päässyt chattaillon alkuun, voit ryhtyä kokeilemaan reaaliaikaisen rupattelun hienouksia, kuten kahdenkeskistä jutustelua ja huoneen vaihtoa.

1 2 3 4 5 6 Chat-kielen aakkoset eivät ole ihan samat kuin koulussa. Tutustu hymiöiden merkitykseen ja moniin hyödyllisiin lyhenteisiin, joita chattaillonkarit käyttävät.

1 2 3 4 5 6 Olet suorittanut chattaillon peruskurssin ja voit siirtyä merta kauemmaksi kalaan. Tarjoamme pitkän liudan aihepiireittäin ja mahtain jaoteltuja chat-linkkejä.

1 2 3 4 5 6 Opi irkin alkeet. Aloita lataamalla IRQ-ohjelma koneeseen. Lähetä ja vastaanota viestejä. Etsi samoista asioista kiinnostuneita irkkailijoita ja liitä heidät irkkuystäväluettelosi.

1 2 3 4 5 6 Opi ICQ:n eli kaverilista-ohjelman hienouksia. Opi luomaan/poistamaan käyttäjiä kaverilistaltasi ja laatimaan oman ICQ-listan. Kokeile hauskoja äänitehosteita ja kehitä oma ICQ-chattityylisi.

**HALUAAKO
JOKU
CHATTAILLA?**

Chattailu eli reaaliaikainen ruutukeskustelu on ainutlaatuinen tapa luoda uusia tuttavuuksia. Internetin chatkanavilla voi rupertella kautta rantain jalkapallosta ruokaresepteihin sekä seksistä parisuhdeongelmiin. Jos chattailla on sinulle vielä outo ilmiö, tutustu sen perusteisiin Kompuutleri Kaikille -lehden kuusiosaisessa chat-koulussa.

Keskustelu käy kiihkeänä chat-palveluissa. Pitkätkin välimatkat supistuvat mitättömiksi, kun pc:n ja nettiyhteyden hankkineet ihmiset tapavat maailman suurimmassa kohtauspaikassa, Internetin chat-maailmassa. Chat-palveluissa voi löytää juttuseuraa mihin aikaan vuorokaudesta tahansa. Niistä voi myös hakea neuvoa pulmaan jos toiseenkin etsipä sitten hyviä hotellivinkkejä Bombaysta, japanilaisia postimerkkejä, uutta elämäntoveria tai tilapäistä jutuseuraa.

Englannin kielen sana chat merkitsee rupattelua tai jutustelua. Www-pohjainen vuorovaikutteinen keskustelu on nyt mahdollista kaikkialla maailmassa asuvien ihmisten kanssa vain hiiren napsautuksella.

Chattaile sydämesi kyllyydestä vähän mistä tahansa


Jos hakupalvelimen hakukenttään kirjoittaa "chat", vastaukseksi voi saada kaikenkarvaisia chat-kohteita. Monien chat-palvelujen keskustelukanavissa keskitytään lähinnä seuranhakuun, seksiin tai villeihin fantasioihin. Toisissa harrastetaan kuitenkin myös vakavampaa keskustelua. Aihealueita on monia aina politiikasta tv-sarjoihin, matkakohteisiin,

opintoihin, urheilun ja musiikkiin asti. Esimerkiksi ravinnosta kiinnostuneiden keskustelukanavalla voi kysyä vaikkapa hyvän tomaattikeiton reseptiä. Tasokkailta kansainvälisiltä kohtauspaikoilta saattaa hyvinkin löytää samanmielisiä keskustelijoita.

Häirikötkin viihtyvät chat-palveluissa

Nykyiset chat-palvelut on organisoitu melko hyvin. Monissa chat-paikoissa voi valita juuri itseä kiinnostavan aiheen ja samanikäistä keskusteluseuraa. Kaikissa paikoissa seuran seuloita ei kuitenkaan onnistu – yhdentekevää pulinaa voidaan käydä palvelun kaikilla kanavilla niiden aiheista huolimatta. Koska erityisesti suosituimmat chat-palvelut ovat vielä varsin tukkoisia, aiheesta pysymisen ei aina onnistu. Aiheesta viis veisaavat voidaan kuitenkin poistaa monilta kanavilta.

Useilla chat-palveluilla on valvoja eli sheriffejä, jotka voivat poistaa muita häiritsevät ja huonosti käyttäytyvät chattaajat. Erityisesti kokemattomien chattaajien on syytä pitää varansa: suosituilla chat-paikoilla vilisee kiusoitteijoita, palturinpuhujia ja seksihäiriköitä, jotka viihty-



vät erinomaisesti lempinimen turvassa sitoutumattomuuden foorumeissa. Yksi chattaillon viehätöksistä lienee kuitenkin mahdollisuus osallistua anarkistiseen keskusteluun, jota chat-kansa höystää sille tyypillisellä kursailemattomalla hirteishuumorilla.

Chattaaja voi käyttää oikeaa nimeään, mutta useimmat valitsevat turvallisemman lempinimen. Chattaaja voi periaatteessa esiintyä millaisena henkilönä tahansa. Toisaalta ehkä parhaimpia chat-elämyksiä kokevat ne, jotka uskaltavat olla oma itsensä ja esiintyä todellisena minään. Chat-maailmassa kiertää pal-

jon huhuja ihmisistä, jotka ovat löytäneen sen ainoan oikean ikuisen rakkauten chattaamalla.

Kaikki antennit sojollaan tulevaisuuden chatissa

"Vanhanaikaisen" ruutukeskustelun sijasta chatissa voidaan ehkä pian siirtyä todentuntuisempaan jutusteluun. Chat-linjan toisessa päässä oleva voi siirtää keskustelufoorumiin niin oman äänensä kuin kasvonsakin. Se onnistuu mikrofonin ja niin sanotun webcamin eli tietokoneeseen liitettävän web-kameran avulla. Erityisesti liike-elämässä suositua videoneuvottelua käytetään

melko ahkerasti maiden rajojen yli käytävissä neuvotteluissa.

Yksi chatin uusimmista kehitelmistä on graafinen chat, jossa liikutaan itse valittuna henkilönä kolmiulotteisessa ympäristössä. Joissakin graafisissa chat-palveluissa hahmolle voi antaa omat kasvonsa. Chathahmo on chattaajan virtuaaliminä, joka liikkuu 3D-maailmassa ja keskustelee muiden kanssa mikrofonin ja kaiuttimien välityksellä.

Chat kehittyy siten yhä useampia aisteja tyydyttäväksi kokonaiselämykseksi. Tavallinen reaaliaikainen ruutukeskustelu on kuitenkin yhä chatin kaikkein yleisin muoto. ▣

Ennen kuin ryhdyt chattaamaan

Asiallisuus on valttia chat-kanavillakin, mutta vaikka itse käyttäytisit ihmisiksi, ei ole varmaa, että muut tekevät samoin.

Teatteriesityksen ensi-iltaan ei saavuta verkkareissa eikä rockkonserttiin mennä frakissa. Kaikkiin tapahtumiin liittyy sosiaalisia koodeja ja muodollisia etikettejä, joita on noudatettava, jollei halua erottua joukosta ja vähät välittää muista.

Tämä pitää kutinsa myös Internetissä. Kokeneeksi ja suosituksi chattaajaksi ei kehitä itsestään.

Aloittakaamme siis alusta.

Ennen chat-saunaan astumista sinun on valittava chat- eli lempinimi. Jos näppäilet suorakaisesti kenttään oman nimesi – esimerkiksi Henna tai Heikki – kokeneet chattaajat leimaavat sinut "poikkeavaksi" heti kätellyssä. Useimmat valitsevat virtuaaliminän, joka saa mielellään olla omaperäinen. Tuntemattomuus on tärkeää. Sinun kannattaa miettiä jo etukäteen, miksi haluat kokeilla chattaamista. Chat-kanavalla on tärkeää lähettää oikeita signaaleja. Koska nimesi on tavallaan kehosi kyberavaruudessa, valitse lempinimi, joka heijastaa persoonallisuuttasi, temperamenttiasi ja harrastuksiasi. Jos osut kanavalle, jossa nimen rekisteröinnin lisäksi pyydetään henkilökohtaista profiilia, mieti tarkkaan mitä teet. Muut chattaajat voivat nimittäin nähdä profiilitietosi. Esimerkiksi Yahoo!:ssa se onnistuu kaksoisnapsauttamalla chattaajan nimeä. Jos siis olet ilmoittanut puhelinnumerosi, joku palvelun käyttäjästä saattaa soittaa sinulle. Vain harva henkilö tiedot täyttäneen henkilö joutuu tällaisen häirinnän kohteeksi, mutta chattaamisessa kannattaa vaalia tuntemattomuuden periaatetta. Jos oman puhelinnumeron tai

osoitteen halua antaa toiselle chattaajalle, se onnistuu parhaiten kahden kesken omassa keskustelukopperossa.

Puhelinterrori on yksi chatin mahdollisista haitoista. Chat-terrori on asia erikseen. Jotkut lapselliset sielut häiritsevät muita kanavalla olijoita lähettämällä saman viestin useaan kertaan peräkkäin. Toiset viljelevät verbaalaisia haistatuksia ja kolmannet "huutavat" jatkuvasti tai kirjoittavat isoilla kirjaimilla.

Monet chat-palvelut ovat käyneet taistoon muita chattaajia häiritseviä chat-terroristeja vastaan. Joissakin palveluissa chat-häirikön viestit voi jättää huomioimatta, toisissa niin sanottu co-adminit eli sheriffit pitävät järjestystä kanavalla ja poistavat huonosti käyttäytyvät chattaajat. Sheriffi yksinkertaisesti heittää floodajat, pedofiilit ja chat-terroristit pois kanavalta.

Uutena chattaajana sinun on oltava hiukan varuillasi ja säilytettävä terve hajurako henkilöihin, joiden kanssa ryhdyt rupattelemaan. Monet voivat nimettömyyden varjolla esiintyä aivan eri henkilöinä kuin he oikeastaan ovat. Valteri Vuorisen ja Heidi Hendrellin vuonna 1999 tekemän suomalaisen chat-tutkimuksen mukaan yli 70 % suomalaisista chattaajista sanoivat kuitenkin puhuvansa chatissa totta.

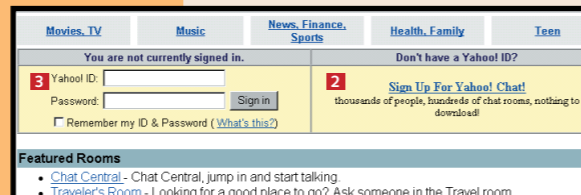
1 Yahoo!Chat

Yahoo!Chat-chatissa voi saada kyberystäviä koko maailmasta. Yahoo!Chat kehuu olevansa yksi maailman johtavista chat-palveluista. Yahoo!:lla on noin 80 miljoonaa rekisteröityä käyttäjää (kaikissa palveluissa). Chattaaja voi valita mieleisensä maantieteellisistä paikallis-osastoista Norjasta Meksikoon ja Kiinaan asti. Monissa näissä paikalliskohteissa on omat chat-osastonsa, jotka löytyvät Yahoo!:n pääsivun alareunasta. Pian pääset rupattelemaan ainutta oikeaa etsivän nuoren intialaisen miehen kanssa tai vaihtamaan kuulumisia texasilaisen kotiäidin seurassa.

Näin pääset alkuun



1 Yahoo!Chat on [www.osoitteessa www.yahoo.com](http://www.yahoo.com). Napsauta painikervin Chat-sanaa **1**.

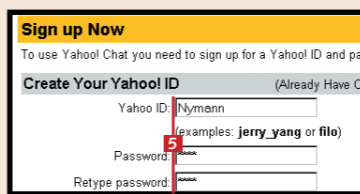


2 Chattaailuhaluinen joutuu ensin rekisteröitymään Yahoo!:n käyttäjäksi. Napsauta oikeanpuoleista Sign Up For Yahoo! Chat -linkkiä **2**. (Jos olet jo rekisteröitynyt palvelun käyttäjäksi, täytä vasemmanpuoleisen kentän ruudut **3**).

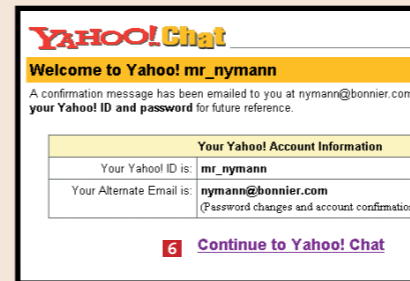


3 Seuraavassa lomakkeessa joudut suomalaisena käyttäjänä napsauttamaan sivun yläreunan Non-US Sign up form -kohtaa **4**.

4 Kirjoita rekisteröintilomakkeeseen nimi, jolla haluat esiintyä chatissa sekä salasana **5**. Kirjoita virtuaaliniemi ja salasana muistiin, ettet unohda niitä seuraavassa chat-istunnossa. (Rekisteröinti avaa sinulle oven myös muihin Yahoo!:n palveluihin). Täytä lomakkeen muut kohdat, mutta huoma, ettei sinun tarvitse merkitä henkilökohtaisia mielenkiintosi kohteita lomakkeen alaosaan. Muut palvelun käyttäjät eivät pysty lukemaan tietojasi.



5 Kun rekisteröinti on hyväksytty, napsauta Continue to Yahoo! Chat -linkkiä **6**.



7 Olet Yahoo!Chatissa muutaman sekunnin kuluttua. Sen rakenne on seuraavanlainen:

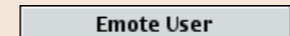
1 Tästä voit seurata chat-huoneessa käytävää rupattelua.

2 Keskusteluun osallistuvat chattaajat. Voit tarvittaessa päivittää listan refresh-kohdasta.

3 Fontteja ja muita hienosäätöjä.

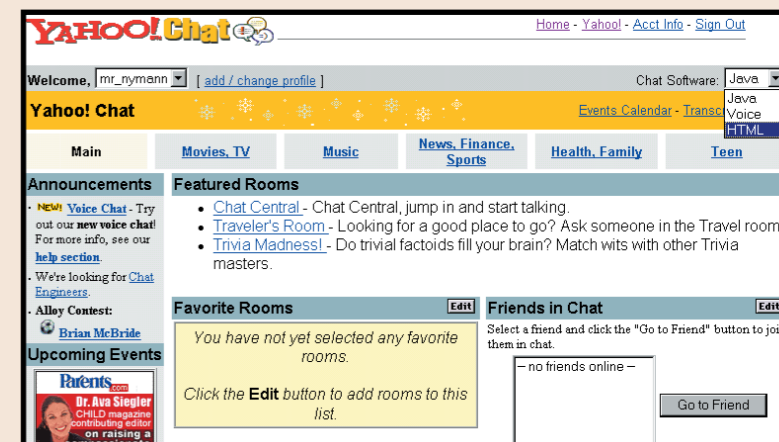
4 Friends-painikkeesta voit tarkistaa, ketkä kavereistasi ovat online-yhteydessä (mikäli olet laatinut listan kavereistasi).

5 Emotions-kohdasta voit kertoa juttukaverillesi mielenilastasi. Merkitse keskustelukumppanisi nimi nimiluettelosta, etsi kuvaava sieluntila Emotions-valikosta ja napsauta Emote User -kohtaa.

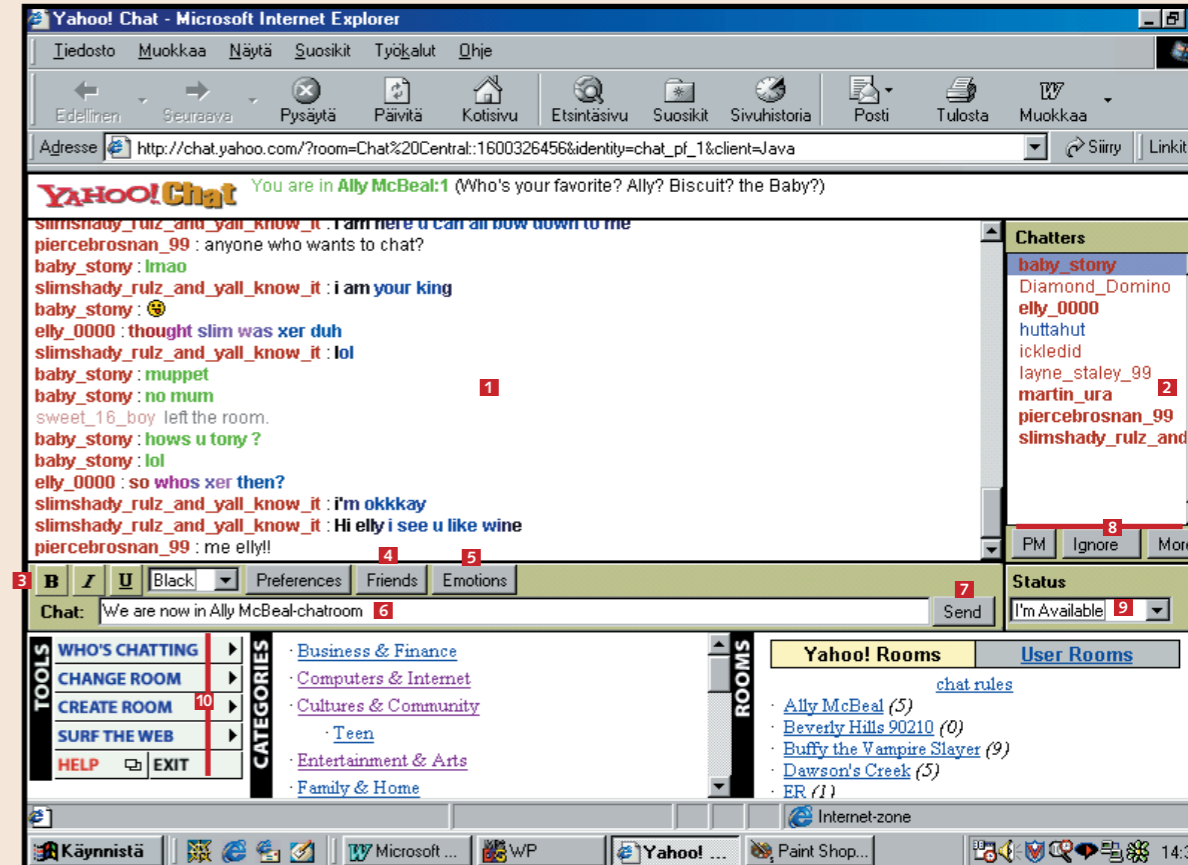


6 Kirjoita ajatuksesi tähän.

7 Viesti lähetetään eteenpäin tästä.



6 Ennen kuin voit ryhtyä rupattelemaan, sinun on valittava aihepiiri feature rooms -kohdasta. Voit myös syöksyä side silmilläsi chat-avaruuteen klikkaamalla start chatting -kohtaa. Jos valitset viimeksi mainitun, sinut imaistaa sattumanvaraiseen chat-huoneeseen, jossa ei ehkä ole kovinkaan paljon säpinää. Huomioi ikkunan oikeassa yläreunassa oleva Chat Software. Jos juttutupaan astuminen ei onnistu, valitse pudotusvalikosta HTML **7**.



8 Tästä voit lähettää henkilökohtaisia viestejä ja poistaa mahdolliset chatta-häiriköt. Kerromme enemmän häiriköinnin ehkäisystä ensi numerossa.

9 Kun olet valmis chattaamaan, valitse I'm available -kohta. Jos poistut pc:n äärestä hetkeksi, valitse pudotusvalikosta Be right back -kohta.


10 Tools eli työkalut ovat käteviä. Niistä voit vaihtaa huonetta, luoda itse oman huoneen ja kurkata, ketkä kavereista ovat milläkin kanavilla (who's chatting).

2 Chatropol

Tule Chatropolin juttelemaan mieltäsi kaivelevasta asiasta tai ihan niitä näitä. Kiss FM:n Chatropol sisältää suuren valikoiman reaaliaikaisia keskustelufoorumia. Jokainen löytäne mieleisensä aiheen Chatropolin aiheenmukaisista kanavista. Valittavana on juttuseuraa koko Suomesta. Suomen suurimman kaupungit sisältävästä Chatlandista voi löytyä virtuaalinen juttukaveri myös kotipaikkakunnalta.

Chatropolissa käy melkoinen vilske etenkin iltapäivällä. Kun Chatropolin on ensin saapunut, kannattaa käydä tarkistamassa Käyttäjät-linkistä, millä kanavilla on vielä tilaa uudelle käyttäjälle.

Näin pääset chattailemaan



käyttäjien kokonaismäärä näkyy vasemmassa ylänurkassa. Kävimme katsomassa, miten juttu luistaa Arenassa.

3 Jälkipelistä löytyy mukavasti osanottajia. Kirjoita virtuaalinimesi Nimi/alias -ruutuun **5**. Voit moikata muita vakiotervehdyksellä tai kirjoittaa Sano-ruutuun **6** omaperäisemmän tervehdyksen. Astu Arenaan Sisään-painikkeesta **7**.



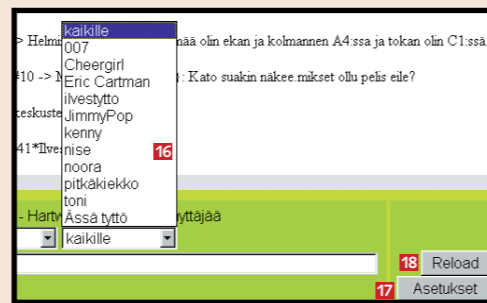
1 Kirjoita www.kiss.fi/chatropol selaimen osoite-ruutuun. Valitse yksi kylteistä. Menin Chat-towniin **1**.

2 Chattownissa on valittavana useita kanavia. Kanavan voi valita joko luettelosta **2** tai napsauttamalla yhtä chattownin rakennusta **3**. Käyttäjät-linkistä **4** näkee heti suoraan, millä kanavalla on tilaa uudelle keskustelijalle. Chattownin

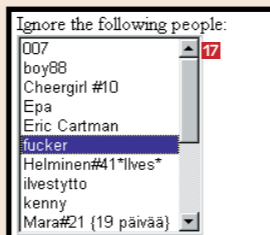


4 Chatropolin kanavien keskustelualue täyttää lähes koko ikkunan **8**. Chattiilijoiden nimien edessä näkyy myös kellonaika, jolloin he ovat lähettäneet viestinsä. Oma virtuaalinimi näkyy keskustelun "ohjausosan" yläreunassa **9**. Viesti kirjoitetaan ikkunan alareunassa näkyvään pitkään kenttään **10**, jonka jälkeen napsautetaan Sano-painiketta **11**. Keskustelu soluu omaan tahtiinsa, ja perässä pysymiseksi täytyy vierittää ahkerasti keskustelualueen oikeassa reunassa olevaan vierityspalkkia **12**. Chatista poistutaan Poistu-painikkeesta **13**.

5 Mielenilmaisua tai pontta sanoilleen voi hakea Sanot-pudotusvalikosta **14**. Koska Arenalla pulistetaan paljon jääkiekosta, ilmaisutkin on valittu kiekkoilusanostosta. Yksitysviestin voi lähettää valitsemalla YKSITYISESTI-toiminnon **15** ja hakemalla henkilön nimen Kaikille-pudotusvalikosta **16**.




6 Asetukset-painikkeesta **17** voit esimerkiksi hylätä kanavaa häiritsevän henkilön viestit ja määrittää, montako uutta viestiä ilmestyy kerralla näytölle, kun painaa Reload-painiketta **18**. Pieni luku vähentää selausta ja iso luku varmistaa, ettei kenenkään viesti jää lukematta.



3 Sonera Plaza Chat

iNET Keskuskatu muuttui kansainvälisemmäksi Sonera Plazaksi – myös yrityksen chat-palvelimessa. Soneran chat-kanavat on jaettu ikäryhmittäin seuraavasti: Tytöt ja Pojat, Miehet ja Naiset sekä Sedät ja Tädit. Sonera Plazan Chat ei ehkä ole Suomen Chat-palvelimista eniten käytetty, mutta se on selkeytensä ja helppokäyttöisyytensä ansiosta hyvä lähtökohta chattailunoviiseille. Soneran omien tilastojen mukaan chatissa liikkuu noin 24 000 kävijää viikossa. Chat on jaettu klassiseen ja moderniin chatiin. Kummastakin löytyy hyvät ohjeet myös itse sivustolta. Esittelemme ohessa klassista chatia hieman monipuolisemman modernin chatin käyttöä.

Näin pääset chattailemaan



1 Siirry osoitteeseen chat.fi.soneraplaza.net/. Napsauta Moderniin chatiin -kuvaketta. Nettiyyhteytesi nopeudesta riippuen latautuminen kestää muutamasta sekunnista muutamaan minuuttiin. Kirjoita nimikenttään sopiva lempinimi. Voit käyttää kirjaimia ja numeroita, mutta nimi ei saa alkaa numeroilla.

2 Valitse ikäryhmä. Huomaa, että ikäryhmät ovat vain suunnatonta. Jos kanavilla on ruuhkaa, erikokoisia voi olla missä tahansa ryhmässä.



3 Nyt sinun on valittava listasta **1** mieleisensä kanava. Kanavan vasemmalta puolelta näet, montako henkilöä kanavalla on **2**. Kun merkitset kanavan hiirellä, kanavan käyttäjät näkyvät nimilistassa **3**. Jos haluat liittyä kanavalle, valitse Liity kanavalle -painike **4**. Jos haluat vaihtaa ikäryhmää, napsauta Valitse Liity kanavalle -painiketta **5**.



4 Nyt olet kanavalla. Modernin chatin rakenne on seuraava.

1 Tämä on varsinainen keskustelualue, jossa ruppattelun osallistuvien henkilöiden viestit näkyvät. Aikaisemmin kirjoittamasi viestejä voit selata nuoli ylös ja alas -näppäimillä. Keskustelualueella voi myös osoittaa viestin jollekin yksittäiselle henkilölle valitsemalla tämän nimen nimilistasta. Silloin lähettäjän nimen hakasen perässä näkyy nuoli ja valitun henkilön nimi.

2 Kirjoita viestisi tähän ja lähetä se painamalla Enter-näppäintä.

3 Yksitysviesti on vain tietyille henkilöille lähetetty viesti, jonka muut eivät näe. Napsauta Kaikille-painiketta, niin se vaihtuu Vain valitulle -painikkeeksi. Valitse vastaanottajan nimiluettelosta.

4 Kahdenkeskiseen chat-tihuoneeseen pääsee valitsemalla juttukaverin nimi nimilistasta ja napsauttamalla tätä painiketta. Yksityiskeskustelua käsitellään koulun 2. osassa.

5 Chatista poistutaan sulkemalla ikkuna. Uusi kanava valitaan Kanavavalinnassa.

Pane häiriköt kuriin

Älä anna chat-etiketistä piittaa-mattomien chattaajien nujertaa chattailuintoasi. Chat-häiriköiden viestin hylkääminen onnistuu myös Sonera Plazan chatissa. Modernissa chatissa se tehdään napsauttamalla käyttäjän nimeä hiiren oikeanpuoleisella painikkeella. Nimilistasta ilmestyy nyt punainen rasti hylätyn henkilön nimen kohdalle. Jos kanavalle on tunkenut useampi ilveillä, voit tukkia

heidän suunsa samalla tavalla. Hylkäys poistetaan samalla tavalla kuin se tehdäänkin. Myös klassiseen chatiin on lisätty häiritsevien keskustelijoiden poistokomento. Kirjoita tekstinsyöttökenttään ignore ja käyttäjän nimi. Vaiennus poistetaan kirjoittamalla samaan kenttään ignore ja käyttäjän nimi. Sonera Plazan Klassista chatia monipuolistavat komennot löytyvät chat-palvelun Tiedotteet-kohdasta.

Livahtiko koulun alku ohitse?

Tutustu chat-koulun aiempiin osiin K-rompun kohdassa Oppaat.

Edellisillä kerroilla opimme nämä asiat

1 2 3 4 5 6 Tutustu chattailun perusteisiin. Mitä chattailu on ja mihin sitä voi käyttää? Opi chattailun aakkoset ja lue, miten chatissa käyttäydytään. Opi käyttämään kolmea suosittua chat-kohdetta.

Näitä aiheita käsitellään tulevissa osissa

1 2 3 4 5 6 Chat-kielen aakkoset eivät ole ihan samat kuin koulussa. Tutustu hymiöiden merkitykseen ja moniin hyödyllisiin lyhenteisiin, joita chattailukonkarit käyttävät.

1 2 3 4 5 6 Olet suorittanut chattailun peruskurssin ja voit siirtyä merta kauemaksi kalaan. Tarjoamme pitkäni luudan aihepiireittäin ja maittain jaoteltuja chat-linkkejä.

1 2 3 4 5 6 Opi ICQ:n eli kaverilistaohjelman alkeet. Aloita lataamalla ICQ-ohjelma koneeseesi. Lähetä ja vastaanota viestejä. Etsi samoista asioista kiinnostuneita ICQ-jutustelijoita.

1 2 3 4 5 6 Opi ICQ:n hienouksia. Opi luomaan/poistamaan käyttäjiä kaverilistaltasi ja laatimaan oma ICQ-lista. Kokeile hauskoja äänitehosteita.

Kaksin aina kaunehimpi

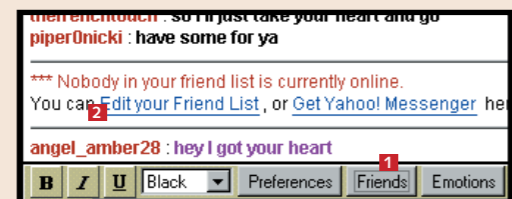
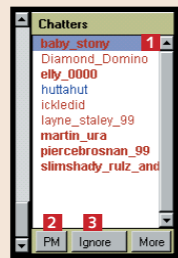
Chattaile yksityisesti, vaihda chat-huonetta, etsi kavereita ja torju häiriköt.

Juttu voi luistaa mukavasti kaikille chattailijoille avoimessa keskustelu-huoneessa, mutta ehkä mielesti tekee jutustella yksityisesti jonkun chattailijan kanssa. Chat-koulun tämänkertaisella oppitunnilla keskitymme yksityiskeskusteluun kolmessa suosittuissa chat-kohteessa. Opi myös tukkimaan chattailua häiritsevien ilveilijöiden suut.

Chat-koulun ensimmäinen osa löytyy K-rompun Oppaat-kohdasta.

1 Yahoo! Chat

1 Yksityisviestin lähettämisen on Yahoo! Chatissa hyvin helppoa. Napsauta listasta sen henkilön nimeä, jolle haluat lähettää yksityisviestin **1** ja PM-painiketta (Personal Message) **2** ikkunan alareunassa. Jos et halua lukea jonkin chattailijan viestejä, valitse hänen nimensä listasta ja napsauta Ignore-painiketta **3**.

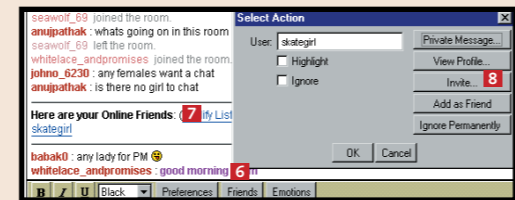
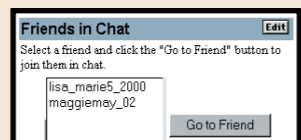


2 Kun opit tuntemaan Yahoo! Chatin ruutu-jutustelijoita, voit lisätä heitä kaverilistaasi. Silloin näet helposti, ovatko he chattailemassa jollakin tietyllä kanavalla tai huoneessa. Napsauta Friends-painiketta **1**. Teksti-ikkunaan tulee uusi sininen rivi. Napsauta Edit your Friends List -kohtaa **2**.



3 Kirjoita uuden kaverisi chat-nimi Friend's Identity -ruutuun **3** ja viesti Message-ruutuun **4**. Napsauta lopuksi Add Friend -painiketta **5**. Voit myös järjestää kaverisi "keskusteluryhmiin".

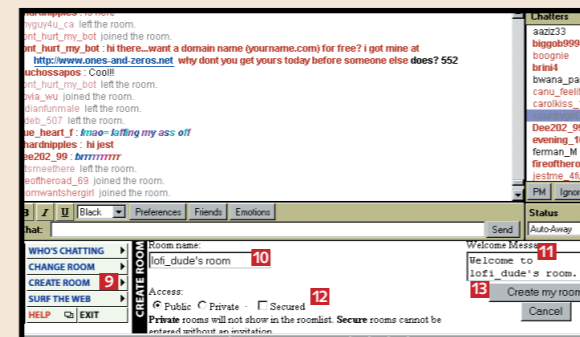
4 Kun vieraillet Yahoo! Chatissa seuraavan kerran, näet heti Friends in Chat -ruudusta, löytyykö kanavilta kavereitasi. Napsauta Go to Friend -painiketta, jos haluat siirtyä tuttuja sisältävään huoneeseen.



5 Chattailun aikana voit tarkistaa, löytyykö kohteesta kavereita. Napsauta Friends-painiketta **6** ja sen jälkeen Here are your online friends -tekstin perässä olevan henkilön chat-nimeä **7**. Esiin tulevassa ikkunassa voit esimerkiksi kutsua kaverisi chat-huoneeseesi napsauttamalla Invite-painiketta **8** tai lähettää hänelle yksityisviestin Privat Message -kohdasta.

6 Voit myös kutsua kaveria chattailemaan. Etsi kaverisi valitsemalla vasemmassa alareunassa olevasta Tools-valikosta Who's chatting -kohta ja kirjoita kaverisi chat-nimi Search by Yahoo! ID -ruutuun. Tässä haetaan henkilöä nimeltä lisa_marie5_2000.

7 Jos kaverisi on chatissa, voit joko siirtyä hänen huoneeseensa (GOTO) tai kutsua hänet siihen huoneeseen, jossa sinä olet (INVITE). Välillä kaverin huoneessa voi olla liikaa tungosta, mutta aina voi yrittää myöhemmin uudelleen.



8 Voit myös luoda oman huoneen. Napsauta Create room -painiketta **9**. Kirjoita tähän huoneen nimi **10** ja tähän tervehdys **11**. Merkitse, onko huoneesi avoinna kaikille (Public), yksityinen (Private) vai avoinna harvoille valituille (Secured). Napsauta Create my room -kohtaa **12**.

2 Sonera Plaza Chat



1 Yksityiskeskustelua voi käydä Sonera Plazassa (chat.fi.soneraplaza.net) periaatteessa kahdella tavalla. Yleiskeskustelualueella se onnistuu napsauttamalla Kaikille-painiketta **1**, jolloin näkyviin tulee Vain valitulle -painike. Valitse tämän jälkeen henkilön nimi luettelosta **2**. Vain valittu henkilö näkee viestisi. Jos haluat siirtyä jonkun tietyn juttukaverin kanssa pelkästään kahdenkeskiseen rupatteluun omalle keskustelualueelle, sinun on napsautettava Yksityiskeskusteluun-painiketta **3** ja valittava keskustelukumppanin nimi oikeassa reunassa olevasta listasta **4**. Huomaa, että yksityiskeskusteluun siirtymisestä pitää ensin sopia toisen chattailijan kanssa. Kummankin keskustelijan on siis valittava toinen toisensa listasta, ennen kuin he pääsevät jutustelemaan keskenään kaikessa rauhassa.

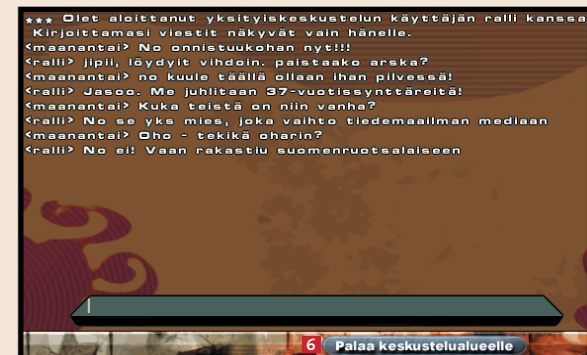
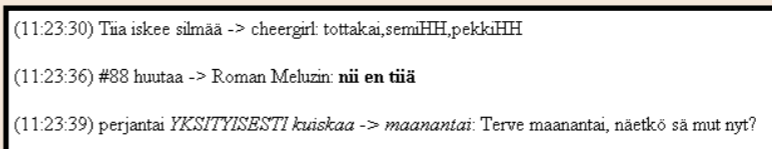
2 Kahdenkeskisessä keskustelussa rupatellaan samaan tapaan kuin yleisessä foorumissakin. Viesti kirjoitetaan ruutuun **5** ja se lähetetään kaverin luettavaksi painamalla Enter-painiketta.



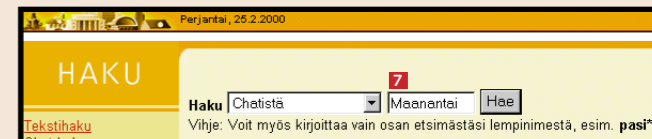
3 Chatropol

1 Chatropolissa osoitteessa www.kiss.fi/chatropol yksityisviesti lähetetään valitsemalla YKSITYISESTI-toiminto **1** keskustelualueikkunan vasemmanpuolisesta pudotusvalikosta. Tämän jälkeen yksityisviestin saaja valitaan keskustelijoiden joukosta **2**.

2 Yksityisviesti kirjoitetaan viestiruutuun **3**, jonka jälkeen napsautetaan Sano-painiketta **4**. Viesti näkyy nyt keskustelualueella.

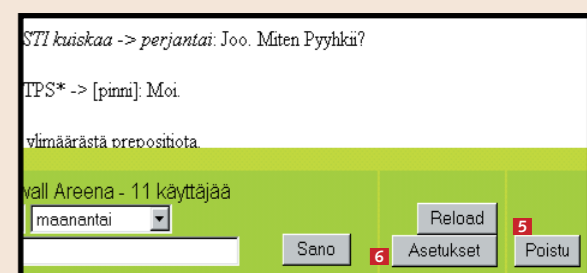


3 Kahdenkeskinen rupattelu on helppoa, eivätkä muut häiritse juttua kommentillaan. Muut eivät näe viestejä. Takaisin yleiskeskusteluun palataan napsauttamalla Palaa keskustelualueelle -painiketta **6**.



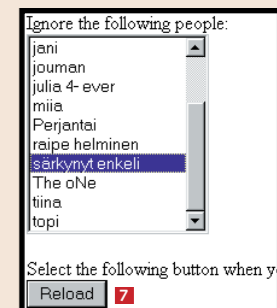
4 Sonera Plazan Chat-kanaville kadonnut ystävä löytyy helposti Chatin Haku-toiminnolla. Toiminto löytyy Chatin aloitusikkunasta napsauttamalla CHAT-haku-painiketta. Kaveria voi hakea joko Chatista tai eDome Klassikoista. Kirjoita kaverin nimi hakuruutuun **7**.

5 Häirikön viestit on helppo poistaa keskustelualueelta. Kun napsautat ilveilijän nimeä hiiren oikealla painikkeella **8**, et enää näe hänen viestejään keskustelualueella.



3 Jos haluat vaihtaa huonetta Chatropolissa, se onnistuu helposti napsauttamalla Poistu-painiketta **5** ja siirtymällä takaisin aloitusikkunaan.

4 Chat-huonetta terrorisoivan häirikön viesteistä pääsee eroon siirtymällä chatalueelta Asetukset-valikkoon **6**. Valitse huoneesta mellestävän henkilön nimi nimiluettelosta ja napsauta Reload-painiketta **7**. Nyt häirikön viestit eivät enää näy keskusteluikkunassasi.



Livahtiko koulun alku ohitse?

Tutustu chat-koulun aiempiin osiin K-rompun kohdassa Oppaat.

Edellisillä kerroilla opimme nämä asiat

1 2 3 4 5 6 Tutustu chattailun perusteisiin. Mitä chattailu on ja mihin sitä voi käyttää? Opi chattailun aakkoset ja lue, miten chatissa käytäydytään. Opi käyttämään kolmea suosittua chat-kohdetta.

1 2 3 4 5 6 Kun olet päässyt chattailun alkuun, voit ryhtyä kokeilemaan reaaliaikaisen rupattelun hienouksia, kuten kahdenkeskistä jutustelua ja huoneen vaihtoa.

Näitä aiheita käsitellään tulevaisuudessa osissa

1 2 3 4 5 6 Tarjoamme pitkän liudan aihepiireittäin ja maittain jaoteltuja chat-linkkejä.

1 2 3 4 5 6 Opi ICQ:n eli kaveri-listaohjelman alkeet. Aloita lataamalla ICQ-ohjelma koneeseesi. Lähetä ja vastaanota viestejä. Etsi samoista asioista kiinnostuneita ICQ-jutustelijoita.

1 2 3 4 5 6 Opi ICQ:n hienouksia. Opi luomaan/poistamaan käyttäjiä kaverilistaltasi ja laatimaan oma ICQ-lista. Kokeile hauskoja äänitehosteita.

Chat-kielen erikoismerkit

Voit hymyillä, itkeä, nauraa tai iskeä veitikkamaisesti silmää chat-kavereillesi. Opi käyttämään hymiöitä ja monia chatissa viliseviä lyhenteitä.

Chat-koulumme edellisissä oppijakoissa tutustuimme chattailun perusteisiin. Olet jo ehkä kokeillut chattaamista ensimmäisen kerran elämässäsi tai ainakin vierailut jossakin chat-kohteessa. Chatissa kanssa-

käyminen ei aina muistuta tavallista jutustelua – chatin keskustelualueella saattaa näkyä kaikenlaista siansaksaa, kummallisia lyhenteitä ja hassuja merkkejä, jotka muistuttavat enemmän nuolenpääkirjoitusta

tai hieroglyfejä kuin nykykaisten kielten kirjaimia.

Chattikansan oma kieli muodostuu salaperäisten kirjoitusmerkkien ja isojen kirjainten sekoituksesta. Oman merkki-kielen ansiosta chattaajat voivat vaihtaa ajatuksia ja ilmaista tunteita nopeasti ja helposti. Onneksi chatin koodikielen omaksuu varsin nopeasti – esittelemme tärkeimmät koodit chat-koulun tämänkertaisessa oppijaksossa.

Jos jäit paitsi chat-koulun kahdesta ensimmäisestä oppijaksosta, voit tuki aloittaa opinnot vaikka vasta nyt. Koulun 1. ja 2. osa löytyvät K-rompun Oppaat-kohdasta. Rattoisaa chattailua. :-)

1 Hymiöt

Hymiöt eli smileyt ovat näppäimistömerkeillä luotuja "naamoja", jotka ilmaisevat mielentilaa tai chattailijan ilmettä (esimerkiksi kun chattaaja panee pään kallelleen tai näyttää hämmentyneeltä).

Hymiöitä on monenlaisia, ja niillä on kaikilla oma merkitysensä. Hymiöitä voi käyttää useita peräkkäin, jos haluaa ilmaista mielentilansa tarkasti. Hymiöt ovat käteviä, koska ne ovat kansainvälisiä ja kelpaavat siten kaikissa chat-paikoissa. Niitä on helppo käyttää: yleensä hymiö kirjoitetaan lauseen

loppuun. Esimerkiksi lause "Olen iloinen, koska voitin lotossa" ilmaistaan hymiöllä lisättyinä näin: "Olen voittanut lotossa. :-)". Chattailun suosion kasvamisen myötä hymiöiden määrä on lisääntynyt. Kaikki hymiöt eivät toki ole yhä käteviä. Alla on joitakin yleisimmin käytettyjä hymiöitä:

Yleisimmät hymiöt:

:-)	Olen iloinen	:O)	Pelleilen
:-))	Olen hyvin iloinen	8-)	Käytän silmälaseja/aurinkolaseja
:-)))))	Olen hyvin iloinen ja minulla on kaksoisleuka	(:-)	Olen kalju
:-(Olen surullinen/masentunut/harmissani	:-/	Epäilen
;-)	Isken silmää	B:-)	Aurinkolasit otsalla
:-*	Pusu]:-)	Olen piru
:-@	Kiljun	O:-)	Olen enkeli
:-D	Nauran/olen iloinen	:-Q	Olen tupakoiija
:-O	Haukottelen/kauhistan/hämmästyin	d:-)	Käytän lippalakkia
:-P	Keskityn	:->	Minulla on pujoparta
:-*)	Olen hiprakassa	:-!	Tupakoin
>:-)...	Nauran, sopertelen ja kuolaan	C=-:-)	Olen kokki
:#)	Olen hiprakassa	:-~)	Olen vilustunut
:'-(Itken	:X	Iso pusu
:'-)	Olen niin iloinen, että itken	:-()	Huudan
c?:-)§	Käytän knallia ja solmuketta	XD	Nauran hillittömästi
:-:)	Olen punkkirokkari	[:-)	Minulla on korvalappustereot
:@)	Olen sika	>:/	Olen pyörällä päästäni
:O >	Hymyilen härskesti	@:-)	Päässäni on turbaani

Törmäät varmasti chatissa juttukavereihin, jotka eivät tunne harvinaisempia hymiöitä.

2 Lyhenteet

Juttu luistaa chatissa liukkaasti. Elämä on liian lyhyt pitkiin selityksiin. Siksi lyhenteitä ja akronyymejä eli useiden sanojen alkukirjaimista muodostettuja nimiä tai kirjainsanoja käytetään ahkerasti etenkin kansainvälisissä chat-paikoissa. Arkikielen akronyymejä ovat

esimerkiksi NATO ja UNESCO. Lyhenteiden tulkinta voi aiheuttaa ongelmia chat-novii-sille, mutta eniten käytetyt lyhenteet oppii melko nopeasti. Lyhenteitä on sekä kansainvälisiä että tietyille kielille ominaisia. Esittelemme lyhenteistä yleisimmät.

Lyhenteen alkuun ja loppuun merkitään muuten aina asteriski eli tähtimerkki.

Kansainvälisiä lyhenteitä:

ASAP	As soon as possible (Niin pian kuin mahdollista)
a/s/l	Age/sex/location (Ikä/sukupuoli/kotipaikka)
BEG	Big evil grin (Leveä ja pahanilkinen virnistys)
BFN	Bye for now (Hyvästi tältä kertaa)
CU	See you (Nähdään taas)
H&K	Hug and kiss (Suukko ja rutistus)
IGP	I gotta pee (Käyn pissalla)
JK	Just kidding (En tarkoittanut mitä sanoin)
KIT	Keep in touch (Näkemiin/pidetään yhteyttä)
KOC	Kiss on cheek (Suukko poskelle)
KOL	Kiss on lips (Suukko suulle)
LOL	Laughing out loud (Nauran kovaa)
LUWAMH	Love you with all my heart (Rakastan sinua koko sydämestäni)
MYOB	Mind your own business (Huolehdi omista asioistasi)
PM	Private message (Yksityisviesti)
ROFL	Rolling on floor laughing (Nauraa kippurassa)
ROFLMAO	Rolling on floor laughing my ass off (Nauraa kippurassa kyyneleet silmissä)
ROFLMAOTID	Rolling on floor laughing my ass off till I die (Nauraa kippurassa kuollakseen kyyneleet silmissä)
SETE	Smiling ear to ear (Hymyilee korvasta korvaan)
SYS	See you soon (Nähdään pian)
TOY	Thinking of you (Ajattelen sinua)
WB	Welcome back (Tervetuloa takaisin)

Ohessa kourallinen chattailijoiden käyttämiä lyhenteitä. Jos törmäät chatissa outoon lyhenteeseen, voit joko arvata sen merkityksen tai kysyä asianomaiselta, mitä hän tarkoittaa.

Lyhenteiden aakkoset:

Lisää lyhenteitä osoitteessa: www.edbkunnskap.no/internet/chat_abb.html

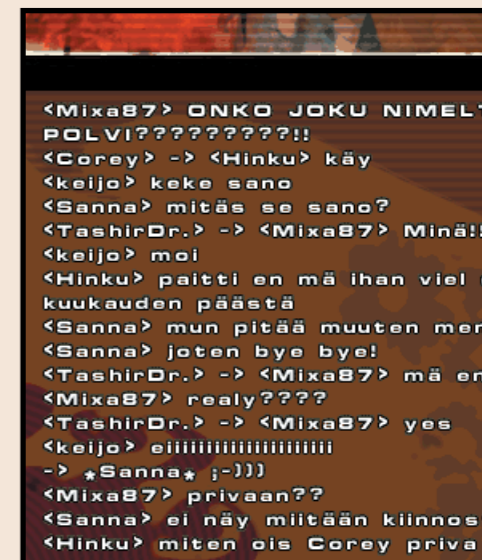
ADN	Any day now
AFAIK	As far as I know
AFK	Away from keyboard
ARE	Acronym-rich environment
B4N	Bye for now
BAK	Back at the keyboard
BBIAB	Be back in a bit
BBL	Be back later
*BEGv	Big evil grin
BFD	Big f***ing deal

3 Yahoo!



Chat-kohteen keskustelualue näyttää ensisilmäyksellä melko kummalliselta. Kun olet ensin opinut tuntemaan lyhenteet, pystyt seuraamaan keskustelun kulkua.

4 Soneraplaza



Chattaillessa voi tapahtua mitä tahansa. Kaksoisleuka iskee tässä silmää Sannalle ja Mixa kaipaa seuraa yksityis-huoneeseen.

Livahtiko koulun alku ohitse?

Tutustu chat-koulun aiempiin osiin K-rompun kohdassa Oppaat.

Edellisillä kerroilla opimme nämä asiat

1 2 3 4 5 6 Tutustu chattailun perusteisiin. Mitä chattailu on ja mihin sitä voi käyttää? Opi chattailun aakko- set ja lue, miten chatissa käyttäydytään.

1 2 3 4 5 6 Kun olet päässyt chattailun alkuun, voit ryhtyä kokeilemaan reaaliaikaisen rupattelun hienouksia, kuten kahdenkeskistä jutustelua ja chat-huoneen vaihtoa.

1 2 3 4 5 6 Chat-kie- len aakko- set eivät ole ihan samat kuin koulussa. Tutustu hymiöiden merkityksiin ja moniin hyödyllisiin lyhen- teisiin, joita chattailukon- karit käyttävät.

Näitä aiheita käsitellään tulevaisuudessa

1 2 3 4 5 6 Opi ICQ:n eli kaveri- listaohjelman alkeet. Aloita lataamalla ICQ-ohjelma koneeseesi. Lähetä ja vastaanota viestejä.

1 2 3 4 5 6 Opi ICQ:n hienouk- sia. Opi luomaan ja pois- tamaan käyttäjiä kaverilis- taltasi ja laatimaan oma ICQ-lista. Kokeile hausko- ja äänitehosteita.

Chatin hengen- heimolaiset

Chattailu on hauskaa – etenkin, jos virtuaalisesta juttutuvasta löytyy samanhenkistä seuraa.

Chat-koulun edellisissä oppi- jaksossa opit etsimään chat-kohteita, siirtymään yksityis- keskusteluun ja hymyilemään juttukaverillesi :-). On aika siir- tyä taas askel eteenpäin.

Chat-kohteessa on tietenkin mukava haastella sitä sun tätä erilaisten ihmisten kanssa, mutta chattiin voi siirtyä myös keskustelemaan jostakin miel- tä polttavasta asiasta.

Internetissä on runsaasti chat-kohteita, joissa keskustel-

laan lähinnä vain tietystä aiheesta. Chatista löydät hengenheimolaisia, jotka haluavat vaihtaa ajatuksia esimerkiksi Picasson taiteesta, Madonnan musiikista tai Manchester Uni- ted -joukkueen pelityylistä. Voit myös etsiä chatista jonkun tie- tyn maan kansalaisia, joilta voit kysyä maan tapoja ja säätä en- nen lomalle lähtöä. Chat-koh- teista voi näin saada hyödyllisiä vinkkiä ja tietoja, joita ei löydy mistään muualta.

Chat tarjoaa hyviä mahdolli- suuksia löytää samanhenkistä juttuseuraa. Chat-koulun neljän- nessä osassa olemmekin keskit- tyneet esittelemään mahdolli- simman monia chat-kohteita, josta voit löytää aatovereita. Olemme ryhmitelleet kohteet aiheen ja maantieteellisen si- jainnin mukaan.

Jos et vielä ole tutustunut chat-koulun aikaisempiin oppi- jaksoihin, löydät osat 1, 2 ja 3 K-rompun Oppaat-kohdasta. □

SUOMALAISIA CHAT-KOhteITA

PARISUHDE JA SEKSI

www.sinkut.net (Sokkotreffejä ja flirttailuseuraa kaikenikäisille)
www.sirkus.com (Nuorten suosima treffipaikka)
<http://pulina.saunalahti.fi> (Nuorten sinkkubaari, särkyneiden sydänten hotelli...)
www.amornet.com (Erotiikka ja romantiikka)

HEVOS ET

www.hevostalli.net/chat.html (Hevostalli-sivuston chat)
<http://hop.to/rchat> (Toinen suomalainen hevosaiheinen chat)

MUSIIKKI

www.aikakone.fi/ (Aikakoneen fanien chat)
www.click2music.fi/artist.asp?art=144 (Waldo's people -bändin chat)
<http://www.yle.fi/radiomafia/chat/> (RadioMafian chat)
www.mobilesdisco.com/ (Vaatii uusimman shokkiaalto-pluginin)

MUUT

www.mtv3.fi/pelit/chat/ (Pelichat: valittavana mm. laivanupotus, ristinolla ja shakki)
www.saraxa.com/blast/ (Pelichat: pelaa ristinollaa)
www.pirkka.fi/nc/lnSet.asp (Aiheina ruuanlaitto ja niksit)
www.soccernet.fi/chat/ (Jalkapallosta kiinnostuneille)
www.disconova.com/novachat.shtml (Kolme chat-huonetta)
<http://meetpoint.arenanet.fi/> (Chattailua myös WAP-puhelimella)
www.olvi.fi/nchat/index.html (Piiroshahmoilla toteutettava chat)
www.yle.fi/extrem/chat/ (RadioExtremen ruotsinkielinen chat)
<http://saunalahti.fi/chat/> (Aikuisemmalle väestölle tarkoitettu chat)
www.sunpoint.net/ (Chat vaatii rekisteröitymistä)

POHJOISMAISTA SEURAA

chat.eros.no (Norjalainen chat-kohde, jossa pulistaan mm. rakkaudesta)
chat.aftonbladet.se (Ruotsalainen Aftonbladet-sanomalehden chat)
www.chat.forum.dk (Suosittu tanskalainen chat-kohde)

EUROOPPALAISIA CHAT-KOhteITA

PARISUHDE JA SEKSI

www.top.de/chat/login.htm (Suosittu saksalainen chat-kohde)
www.amoureux.com (Ranskalainen)
www.talkcity.com/chat/chatlauncher.html (Eurooppalainen murkkuchat)
hyperchat.co.uk (Englantilainen)

MATKAILU

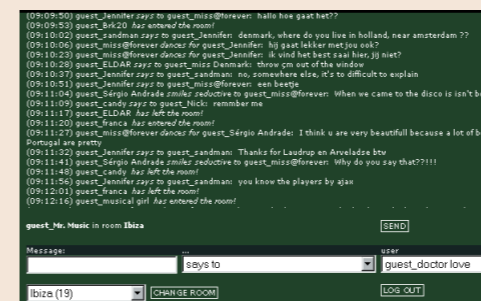
www.ant1fm.gr (Kreikka)
www.webchat.de (Saksa – runsaasti linkejä)
www.schmooz.de (München)
www.irelands-web.ie/cafe (Irlanti)
austrochat.at (Itävalta)
www.cyberitalian.com/cgi-local/chat.cgi (Italia)
193.74.82.225/surfmirror/chat (Alankomaat)
www.ourchat.com (Puola)
www.searchmalta.com/chat.html (Malta)
www.balticsww.com/chat.html (Baltian maat)

URHEILU

chat.lufc.co.uk (Englantilaisia ja skottilaisia jalkapalloilua, jaottelu joukkueittain)
www.4-lane.com/sportschat/newsc/bk_index.html (Pyöräily, mm. Ranskan ympäriajo)
www.snowboarders.de/english.go (Lumilautailu)

MUUT

www.geocities.com/TimesSquare/Arcade/6469/chat.html (Tietokonepeli Quake)
www.thru.com/art/uk/chatarea.html (Moderni italialainen taide)
www.beseen.com/chat/topics.html (Mm. musiikki ja scifi)
www.mtve.com (MTV:n chat)



Muiden musiikista kiinnostuneiden kanssa voi jutustella MTV:n kotisivulla osoitteessa: www.mtve.com.



Urheilusta kiinnostuneille löytyy chatista hel- posti seuraa. Englannin liigapalloilusta kiinnos- tuneille suosittelemme chat.lufc.co.uk-sivustoa.

EUROOPAN ULKOPUOLISIA CHAT-KOhteITA

PARISUHDE JA SEKSI

www.cnworld.com/communities/chat (Sokkotreffit, romantiikka, rakkaus)
chat.lycos.com/romance (Mm. yli 40-vuotiaille)
love.aol.com (Sinkuille)

URHEILU

www.chatsports.com/index.html (Kaikki lajit)
www.allsports.com/talk.htm (Kaikki lajit)
www.4-lane.com/sportschat/newsc/bb_index.html (Baseball-chat)
www.kourni.clara.net/livechat.htm (Tennistähti Anna Kournikova)

TV/ELOKUVA

www.ultimate.com/interact/chat/sched.html (30 yhdysvaltalaisista tv-ohjelmaa)
www.seds.org/~spooky/chat (X-Files)
www.geocities.com/TelevisionCity/6576/chatrules.html (Simpsonit)

MUUT

www.icq.com/icqchat/ComputerSoftware (ICQ)
members.xoom.com/blakbird2/new.html (Beatles)
welcome.to/MadonnaHomePage (Madonna)
shakti.the-park.com/chatmenu (Chattia musiikista ja politiikasta aerobiciin ja uskuntoon)
members.aol.com/redtsar/cafe.html (Chattia Venäjän historiasta)
www.advancingwomen.com/chat (Nettiin vakavasti suhtautuvien naisten chat-paikka)
www.libertynet.org/diabetes/chat (Diabetes)
www.lifewell.com (Terveys)

Tarinaa mistä tahansa

Internetissä on myös chat-paikkoja, joissa kes- kustelijat valitsevat itse aiheen. Tässä joitakin suosittuja chat-kohteita:

Suomalaisia

www.chatmaailma.com
www.kiss.fi/chatropol/
www.mixworld.net/
www.city.fi/chat/
www.artic.net/chat/
[http://chat.fi.sonera- plaza.net/](http://http://chat.fi.sonera-plaza.net/)

Kansanvälisiä

chat.xoom.com
chat.yahoo.com
www.go.com/
chat.msn.com
talkcity.com/chat

Web-yhteisöt

Web-communities eli web-yhteisöt ovat paik- koja, joissa samasta asiasta kiinnostunut ryhmä ihmisiä voi tavata online-yhteydessä, keskustella, sekä vaihtaa esimerkiksi kuvia ja tietoja.

Osoitteissa [http:// communities. msn. fi/home](http://communities.msn.fi/home) tai <http:// aikuistenhuone.artic.net/> voit esimerkiksi luoda yhteisen kohtauspaikan ympäri maailmaa asuvil- le perheenjäsenille, ystäville ja tuttaville. Kohtauspaikkaan voi luoda ilmoitustaulun, joka on vain yhteisön jäsenten nähtävissä. Yhteisön voi myös luoda jonkin aiheen ympärille.

[http://keskiaika. artic.net/](http://keskiaika.artic.net/) on roolipeli- ja <http://scifi.artic.net/> scifi-yhteisö.

Livahtiko koulun alku ohitse?

Tutustu chat-koulun aiempiin osiin K-rompun kohdassa Oppaat.

Edellisillä kerroilla opimme nämä asiat

1 2 3 4 5 6

Tutustu chattailun perusteisiin. Mitä chattailu on ja mihin sitä voi käyttää? Opi chattailun aakkoset ja lue, miten chatissa käytäydytään. Opi käyttämään kolmea chat-kohdetta.

1 2 3 4 5 6

Kun olet päässyt chattailun alkuun, voit ryhtyä kokeilemaan reaaliaikaisen rupattelun hienouksia, kuten kahdenkeskistä jutustelua ja chat-huoneen vaihtoa.

1 2 3 4 5 6

Chatin aakkoset eivät ole ihan samat kuin aapiskirjassa. Tutustu hymiöiden merkityksiin ja moniin hyödyllisiin lyhenteisiin, joita chattailukonkarit käyttävät.

1 2 3 4 5 6

Olet nyt karaistunut chattailija. Tarjoamme pitkän liudan aihepiireittäin ja maittain jaoteltuja chat-linkkejä.

Näitä aiheita käsitellään tulevaisuudessa osissa

1 2 3 4 5 6

Luo oma persoonallinen kaverilista. Opi tekemään hauskoihin äänitehosteita ja muokkaamaan "chat-ilmettäsi", josta näkyy, oletko tavoitettavissa vai et.

ICQ on helppo chat-ohjelma

Voit kommunikoida helposti muiden verkossa olevien kanssa ja löytää vaivattomasti tuttuja netistä, kun käytät kätevää ja suosittua kaverilistaohjelmaa.

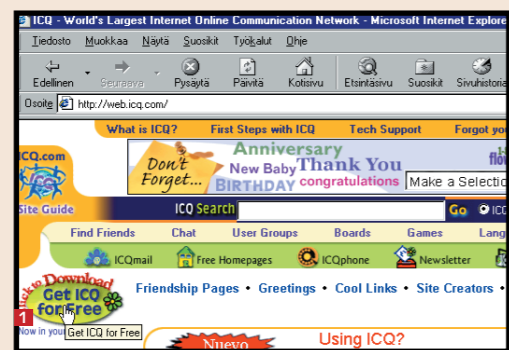
Noin 70 miljoonaa ihmistä on käyttänyt ICQ-ohjelmaa ja he hyödyntävät sitä taatusti myös televaisuudessa. ICQ (I seek you) on muutamassa vuodessa noussut yhdeksi netin käytetyimmistä keskusteluohjelmista. Ohjelmaa on helppo käyttää ja sen voi ladata netistä ilmaiseksi. ICQ tarjoaa helpon tavan kommunikoida verkossa olevien ystävien tai perheenjäsenten kanssa ja löytää muita samanhenkisiä chat-ystäviä. ICQ ilmoittaa käyttäjän kaverilistalle merkitsemille henkilöille käyttäjän läsnäolosta, kun hän kytkeytyy nettiin. Vastavasti käyttäjän kytkeytyessä verkkoon ohjelma antaa tiedon kaverilistalaisille, että kyseinen henkilö on tavoitettavissa. ICQ:hun voi myös haluttaessa rekisteröidä tietoja käyttäjästä, jolloin muut samoista asioista kiinnostuneet voivat ottaa häneen yhteyttä. ICQ tarjoaa suoran yhteyden kaikkiin tuttuihin henkilöihin, eikä kaverilistalaisten tarvitse muistaa toistensa sähköpostiosoitteita. Käyttäjän täytyy ainoastaan rekisteröityä ICQ-palvelimeen, joka on kytketty muihin vastaaviin palvelimiin. Rekisteröityessään käyttäjä saa oman numeron, jonka perusteella hänet voidaan tavoittaa.

ICQ ilmoittaa käyttäjän kaverilistalle merkitsemille henkilöille käyttäjän läsnäolosta, kun hän kytkeytyy nettiin. Vastavasti käyttäjän kytkeytyessä verkkoon ohjelma antaa tiedon kaverilistalaisille, että kyseinen henkilö on tavoitettavissa. ICQ:hun voi myös haluttaessa rekisteröidä tietoja käyttäjästä, jolloin muut samoista asioista kiinnostuneet voivat ottaa häneen yhteyttä. ICQ tarjoaa suoran yhteyden kaikkiin tuttuihin henkilöihin, eikä kaverilistalaisten tarvitse muistaa toistensa sähköpostiosoitteita. Käyttäjän täytyy ainoastaan rekisteröityä ICQ-palvelimeen, joka on kytketty muihin vastaaviin palvelimiin. Rekisteröityessään käyttäjä saa oman numeron, jonka perusteella hänet voidaan tavoittaa.

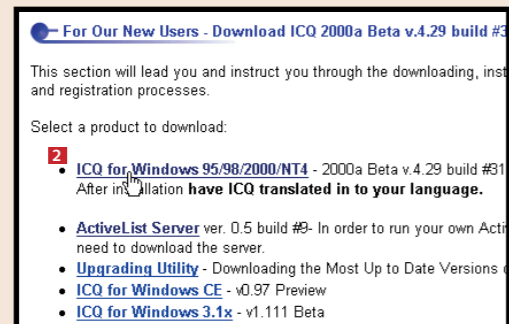
1 Lataa ja asenna ICQ

ICQ-ohjelman voi ladata monesta kohteesta. Käyttämämme esimerkkiversio ICQ 99b

on ladattu osoitteesta www.icq.com. Oheiset käyttöohjeet on laadittu tälle versiolle. ICQ



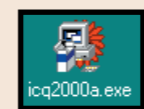

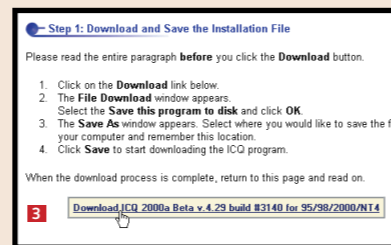
1 Ota yhteys osoitteeseen www.icq.com ja napsauta aloitusivun vasemmassa reunassa olevaa Get ICQ for Free -kukkakuvaketta 1.



2 Vieritä palkkia sivun alalaitaan. Napsauta For Our New Users -tekstin alla olevaa ICQ for Windows 95/98/2000/NT4 -linkkiä 2.

ICQ ilmoittaa käyttäjän kaverilistalle merkitsemille henkilöille käyttäjän läsnäolosta, kun hän kytkeytyy nettiin. Vastavasti käyttäjän kytkeytyessä verkkoon ohjelma antaa tiedon kaverilistalaisille, että kyseinen henkilö on tavoitettavissa. ICQ:hun voi myös haluttaessa rekisteröidä tietoja käyttäjästä, jolloin muut samoista asioista kiinnostuneet voivat ottaa häneen yhteyttä. ICQ tarjoaa suoran yhteyden kaikkiin tuttuihin henkilöihin, eikä kaverilistalaisten tarvitse muistaa toistensa sähköpostiosoitteita. Käyttäjän täytyy ainoastaan rekisteröityä ICQ-palvelimeen, joka on kytketty muihin vastaaviin palvelimiin. Rekisteröityessään käyttäjä saa oman numeron, jonka perusteella hänet voidaan tavoittaa.

vie tilaa hiukan yli 6 megatavua, mitkä 56.6-modeemilla latautuvat tietokoneeseen noin 18 minuutissa. 28.8-modeemia käytettäessä lataus kestää noin 10 minuuttia kauemmin.



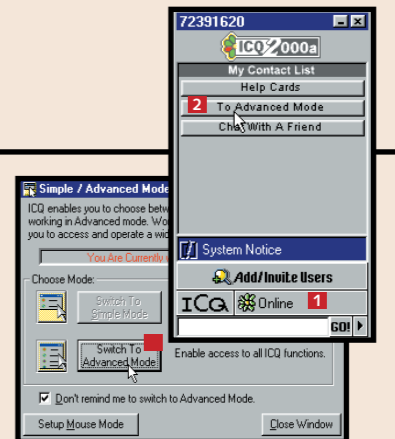
5 Kaksoisnapsauta työpöydälle latautunutta ohjelmakuvaketta. Koneesi on oltava Internet-yhteydessä koko asennuksen ajan.

Joudut täyttämään asennuksen aikana joitakin kenttiä. Voit tyytyä ilmoittamaan nimesi ja sähköpostiosoitteesi. Huomaa, että sinulta kysytään lupaa antaa muiden ICQ-käyttäjien lisätä nimesi heidän kaverilistaansa. Se ei onnistu ilman sinun lupasi. Kun olet rekisteröitynyt ohjelman käyttäjäksi, ICQ-numerosi tulee näkyviin näytölle.

Käynnistä ohjelma

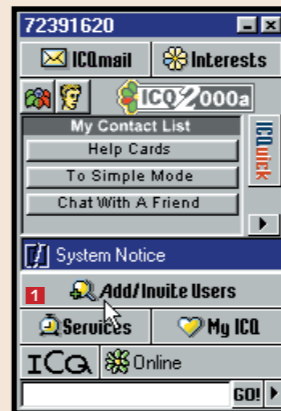
Kun käynnistät ohjelman, näet tämän ICQ-ikkunan, josta voit valita eri mahdollisuuksia. Ikkunan oikeassa alanurkassa oleva kukka 1 on punainen, jos pc ei ole kytketty nettiin ja vihreä, jos

kone on jo verkossa. Napsauta To Advanced Mode -painiketta 2, niin voit hyödyntää ICQ:n kaikkia mahdollisuuksia. Napsauta sitten Switch To Advanced Mode 3 -kohtaa.

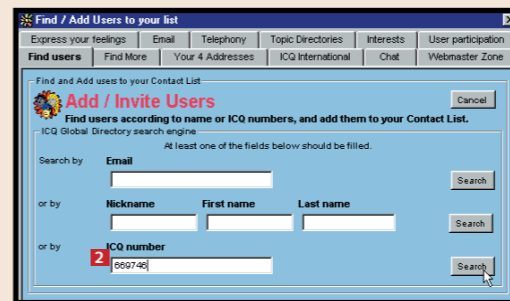


2 Kaverit listalle

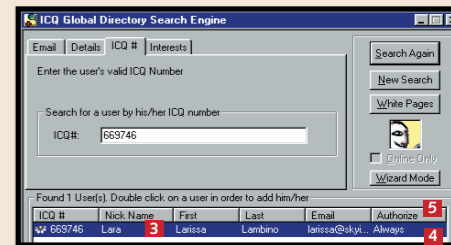
1 Seuraavaksi voit merkitä ystäväsi nimet tyhjälle kaverilistalle. Sitä varten sinun on tiedettävä ystäväsi ICQ-numero, sähköpostiosoite sekä nimi tai lempinimi (nimi, jota kaverisi käyttää ICQ-chatissa). Napsauta Add/Invite Users -painiketta 1.



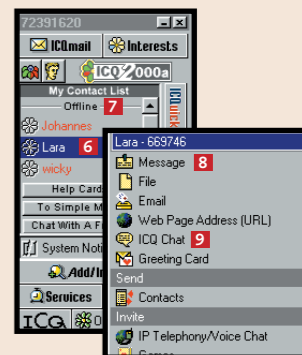
2 Merkitse kaverisi sähköpostiosoite, nimi tai, kuten esimerkiksi, hänen ICQ-numeronsa 2 ruutuihin. Napsauta kyseisen rivin lopussa olevaa Search-painiketta.



3 Jos tiedät kaverisi ICQ-numeron, seuraa- vassa ikkunassa on vain yksi henkilö. Jos olet etsinyt kaveriasi nimen perusteella, luetteloon voi ilmestyä useamman henkilön tiedot. Siirrä tuttu henkilö listalle kaksoisnapsauttamalla hänen nimeään 3. Rivin lopussa oleva Always 4 merkitsee, että nimen voi lisätä listalle vapaasti. Authorize 5 merkitsee, että sitä varten on pyydettävä lupa.

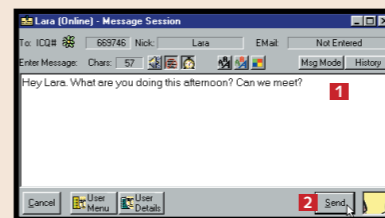


4 ICQ-kaverittesi nimet 6 ovat nyt ICQ-ikkunassa 6. Samasta kohtaa näet, ovatko he verkossa vai, kuten ohessa, tavoittamattomissa tällä hetkellä 7. Kun napsautat listalla olevaa nimeä, tulet keskusteluvälikköön. Jos haluat lähettää viestin henkilölle, napsauta Message-kohtaa 8. ICQ Chat -kohdasta 9 pääset rupattelemaan reaaliaikaisesti.



3 Lähetä ja vastaanota viestejä

Tämä ikkuna tulee näkyviin, kun haluat lähettää viestin. Kirjoita viestisi valkoiseen kenttään 1 ja napsauta Send-painiketta 2. Jos vastaanottaja on verkossa viestiä lähetettäessä, sinisellä otsikkorivillä lukee hänen nimensä perässä suluisa Online ja hän vastaanottaa viestin välittömästi. Muussa tapauksessa hän vastaanottaa viestin kytkeytyessään nettiin. Sinulle on tullut viesti, kun näytön oikeassa alanurkassa oleva puhekuupla alkaa välkyä. Pääset lukemaan sinulle osoitettua viestiä napsauttamalla puhekuuplaa.



Jos mielesi tekee chattailu, sinun on ensin houkuttava keskustelukumppani chatiin. Chattiin houkuttelemasi henkilö saa kutsun välittömästi, jos hän on verkossa tai heti, kun hän on kytkeytynyt nettiin. Jos kaverilistalaisesi haluaa rupatella, näytölle ilmestyy kaksi ikkunaa, joihin keskustelukumppanit voivat kirjoittaa viestejä toiselleen. Kun vastaanotat itse kutsun chatiin, voit joko vastata kyllä tai ei toiselle ICQ-käyttäjälle. ICQ-chatissa voidaan käyttää hymiöitä tai lyhenteitä napsauttamalla ohjelmaikkunassa näkyviä painikkeita 3.

